

**ОБЛАСТНОЕ ГОСУДАРСТВЕННОЕ АВТОНОМНОЕ  
ПРОФЕССИОНАЛЬНОЕ ОБРАЗОВАТЕЛЬНОЕ УЧРЕЖДЕНИЕ  
«НОВООСКОЛЬСКИЙ КОЛЛЕДЖ»**

**Аналитическая справка о результатах анкетирования  
работодателей, педагогических работников, обучающихся по  
вопросам удовлетворённости качеством условий  
предоставления образовательных услуг по программам  
среднего профессионального образования на 1 января 2024 года  
учебном году**

**19.02.11 Технология продуктов питания из растительного сырья**

С 04.09.2023 года по 28.12.2023 года проводилось анкетирование работодателей, преподавателей, обучающихся ОГАПОУ «Новооскольский колледж».

Опрос работодателей, педагогических работников, обучающихся об удовлетворенности образовательной деятельностью ОГАПОУ «Новооскольский колледж» проводился в рамках внутренней системы оценки качества образовательной деятельности.

## **1. АНАЛИЗ РЕЗУЛЬТАТОВ ОПРОСА РАБОТОДАТЕЛЕЙ ОГАПОУ «НОВООСКОЛЬСКИЙ КОЛЛЕДЖ»**

Анкетирование работодателей для мониторинга их мнения о качестве подготовки выпускников является одной из форм контроля выполнения требований действующего законодательства по реализации государственной политики в области образования. Работодатели являются активными участниками образовательной деятельности и имеют право участвовать в оценке ее осуществления. Мнение работодателей и их представителей, участвующих в реализации образовательных программ имеет существенное значение при оценке качества подготовки выпускников, так как именно они являются партнерами вуза и будущими работодателями для выпускников.

В опросе работодателей принимали участие сотрудники организаций: АО «Приосколье», СПК «Красная Долина», ООО «Михайловское», ООО «Белгородские яблоки», ЗАО «Краснояржская зерновая компания».

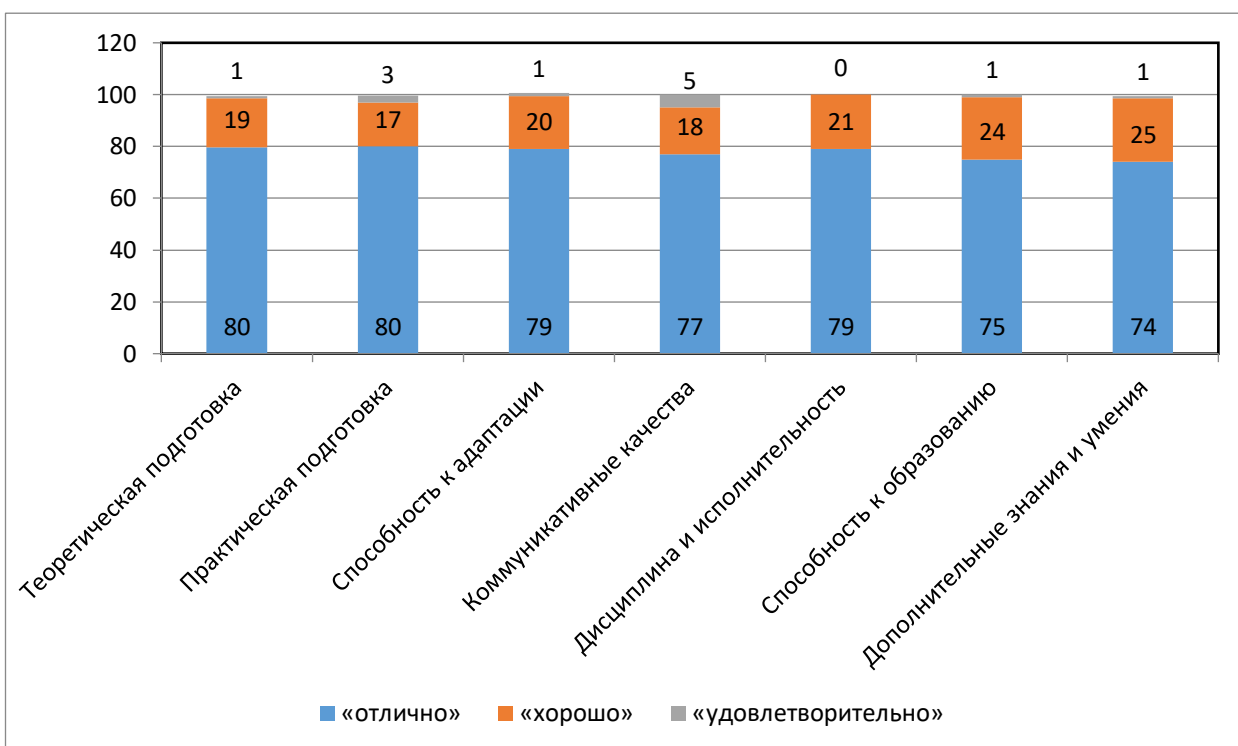
Опрос содержал в себе вопросы по оценке удовлетворенности качеством подготовки обучающихся и выпускников ОГАПОУ «Новооскольский колледж». Распределение ответов респондентов по основным критериям качества подготовки выпускников приведено в таблице, в процентном соотношении от общего числа опрошиваемых.

**Таблица 1.1. Результаты опроса для оценки уровня удовлетворенности работодателей образовательной деятельностью ОГАПОУ «Новооскольский колледж» по укрупненным блокам**

<b>Критерии оценивания</b>	<b>«отлично»</b>	<b>«хорошо»</b>	<b>«удовлетворительно»</b>
Теоретическая подготовка	80	19	1
Практическая подготовка	80	17	3
Способность к адаптации	79	20	1
Коммуникативные качества	77	18	5
Дисциплина и исполнительность	79	21	0
Способность к образованию	75	24	1
Дополнительные знания и умения	74	25	1

Оценка «неудовлетворительно» не была отмечена ни одним из опрошиваемых.

**Общий уровень оценки удовлетворенности качеством подготовки обучающихся и выпускников ОГАПОУ «Новооскольский колледж»**

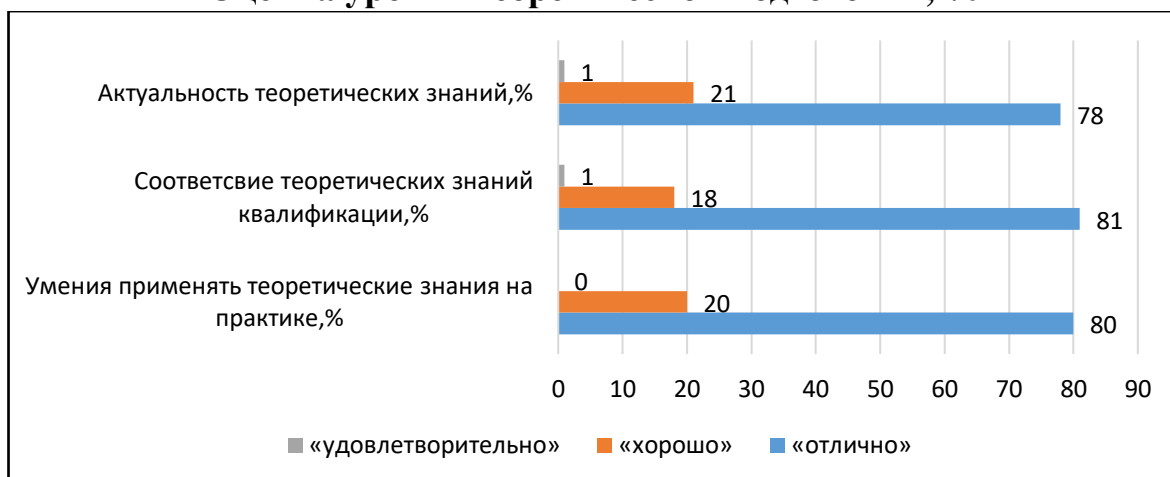


Наиболее высоко был оценен критерий «Теоретическая подготовка – 80%, «Практическая подготовка» - 80%

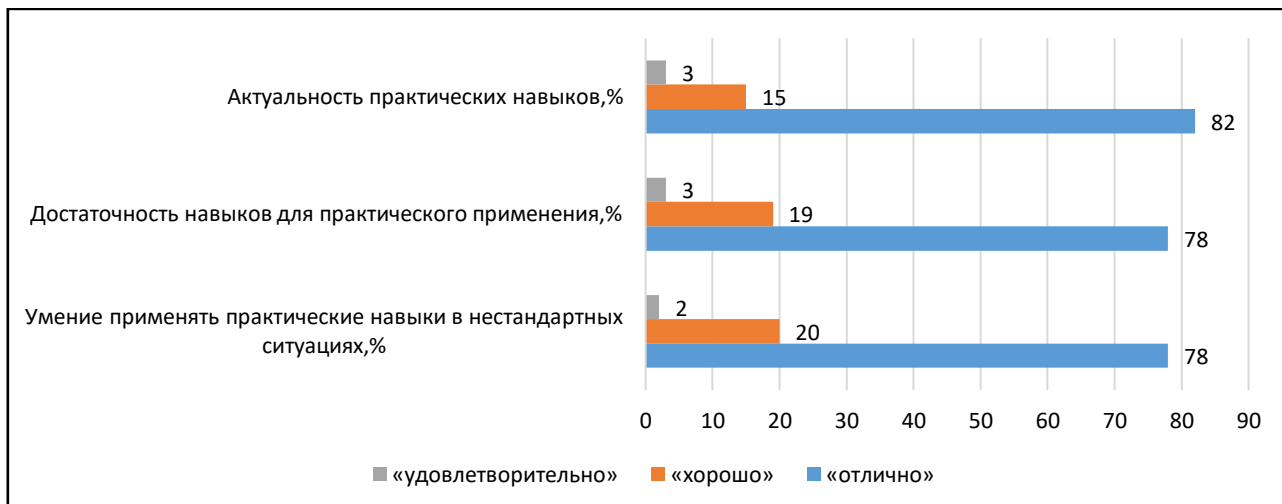
Учитывая общую направленность данного раздела анкеты, включающего вопросы качества подготовки в части теоретических и практических знаний, умений и навыков, а также способность выпускников к адаптации и самообразованию, наличие положительных оценок позволяет сделать вывод о высокой степени удовлетворенности работодателей качеством подготовки выпускников.

Более детальный анализ удовлетворенности работодателей качеством подготовки выпускников представлен далее.

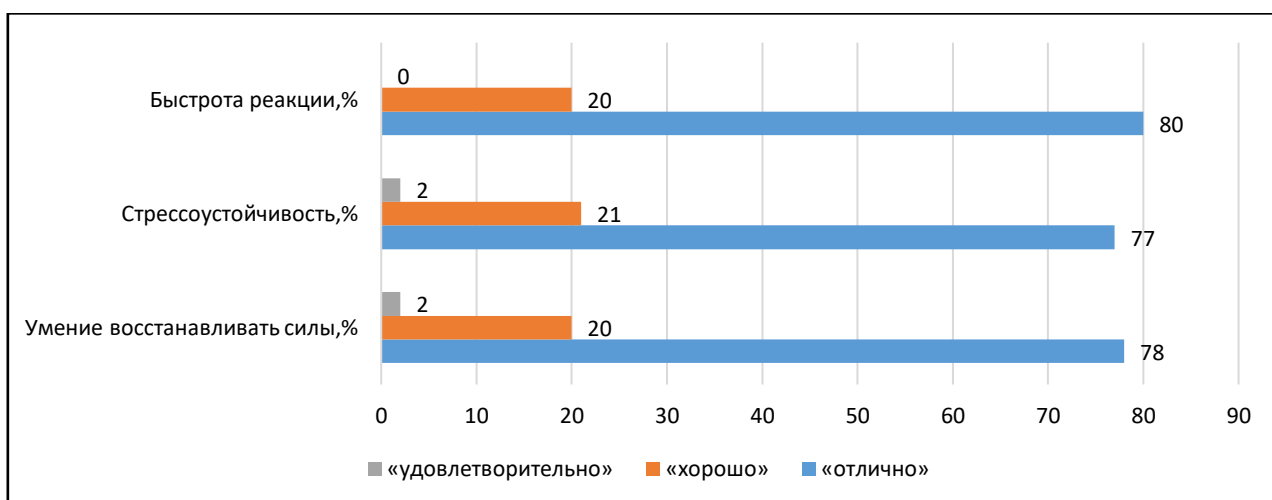
### Оценка уровня теоретической подготовки, %



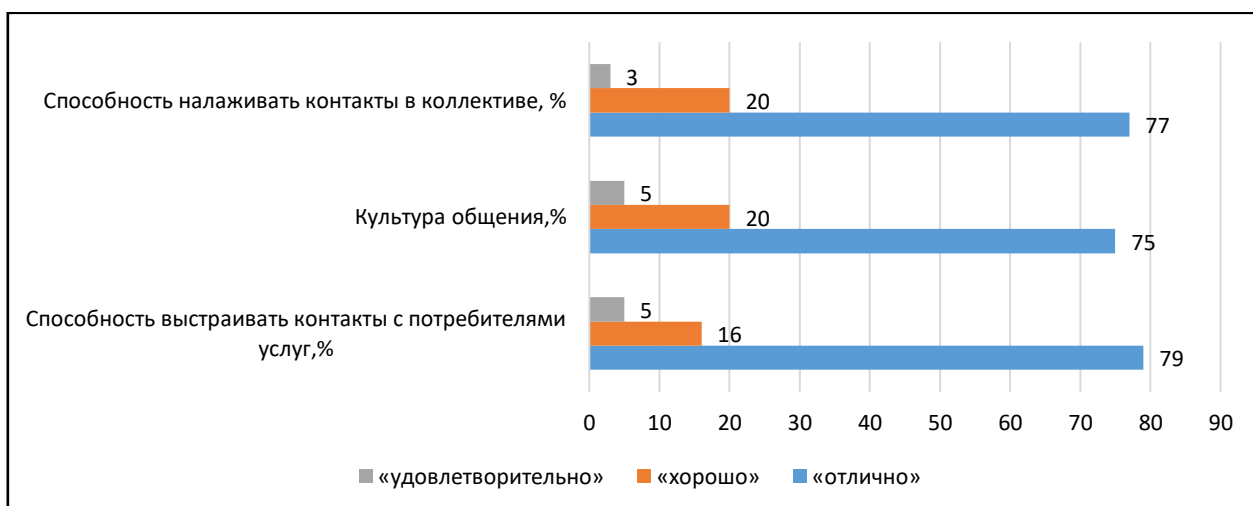
## Оценка уровня практической подготовки, %



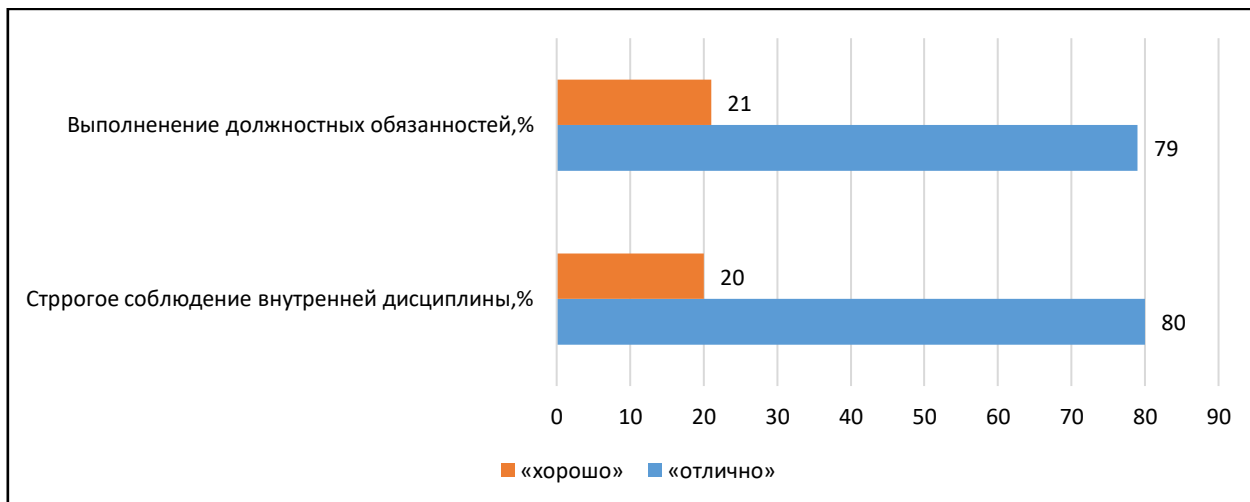
## Способность к адаптации, %



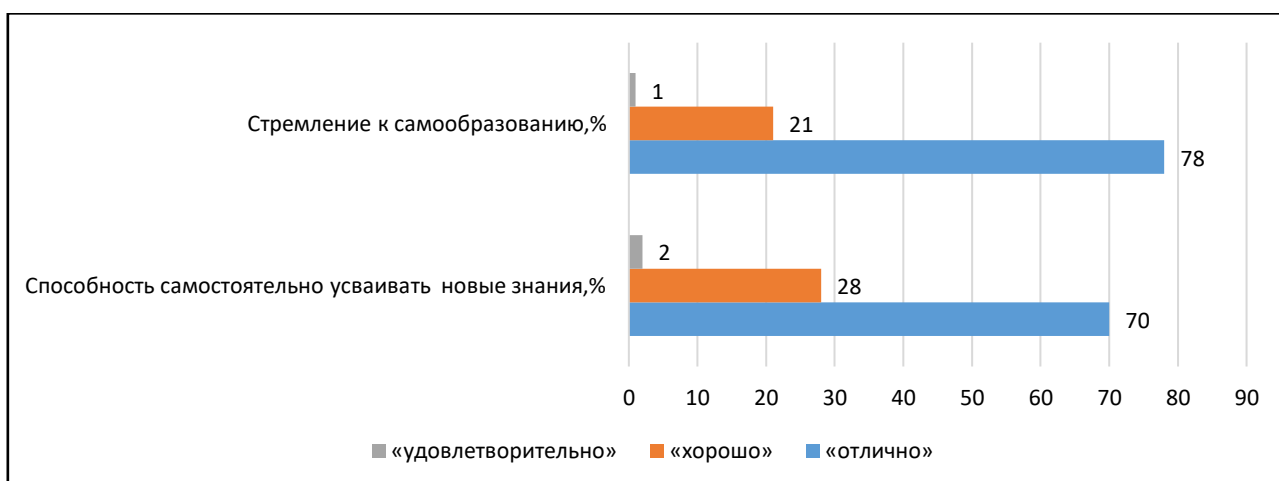
## Коммуникативные навыки, %



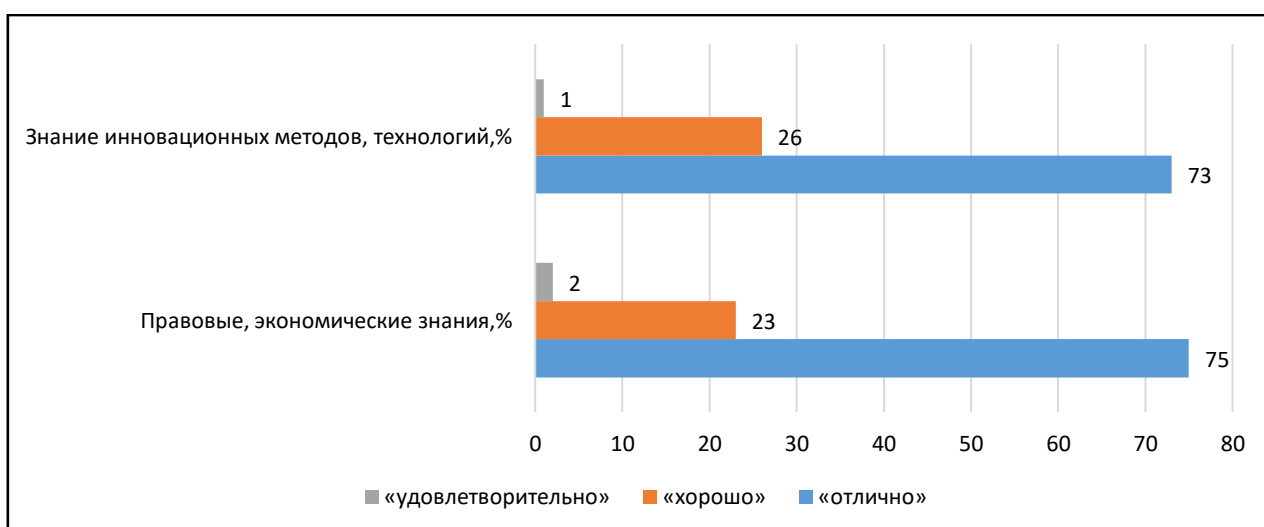
### Дисциплина и исполнительность, %



### Способность к самообразованию, %



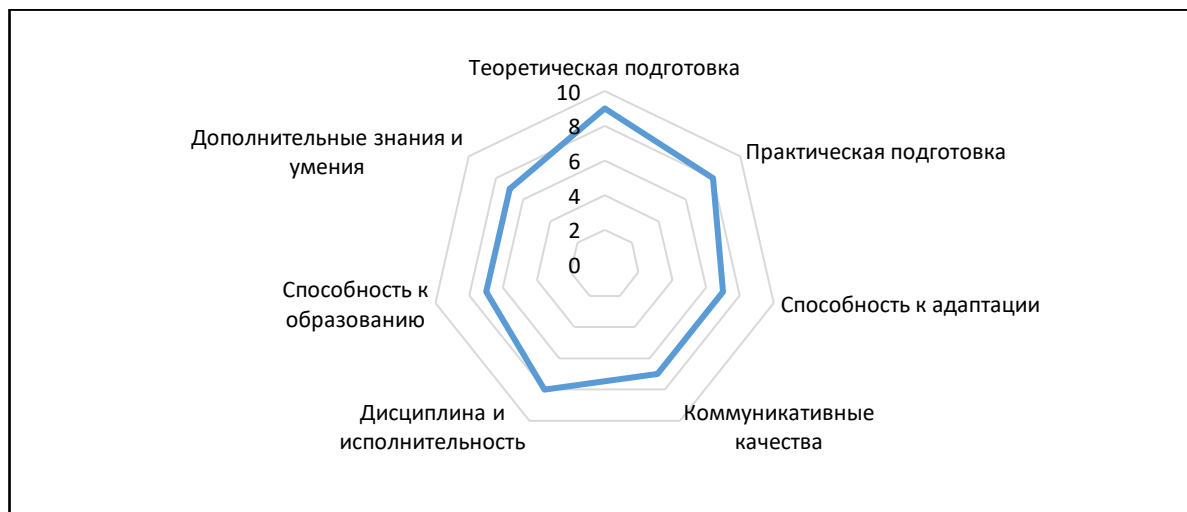
### Дополнительные знания, %



Работодатели оценили важность полученных знаний и умений для выполнения профессиональных обязанностей. Наиболее важные для их

организации характеристики обучающихся ОГАПОУ «Новооскольский колледж» по 10-бальной шкале.

### Важность полученных знаний и умений для выполнения профессиональных обязанностей



Результаты опроса показали, что наиболее важными для работодателей являются практические навыки, теоретические знания, а также дисциплина и исполнительность.

По итогам опроса работодателей можно сделать вывод, что в большей степени организации-работодатели имеют достаточно высокий уровень удовлетворенности качеством образования обучающихся ОГАПОУ «Новооскольский колледж».

## 2. АНАЛИЗ РЕЗУЛЬТАТОВ ОПРОСА ПЕДАГОГИЧЕСКИХ РАБОТНИКОВ ОБ УДОВЛЕТВОРЕННОСТИ УСЛОВИЯМИ И ОРГАНИЗАЦИЕЙ ОБРАЗОВАТЕЛЬНОЙ ДЕЯТЕЛЬНОСТИ ОГАПОУ «НОВООСКОЛЬСКИЙ КОЛЛЕДЖ»

Анкетирование преподавателей для мониторинга их мнения о качестве условий предоставления образовательных услуг по программам СПО является одной из форм контроля выполнения требований действующего законодательства по реализации государственной политики в области образования. Преподаватель является активным участником образовательной деятельности и имеет право участвовать в оценке ее осуществления.

Всего в опросе приняли участие 7 педагогических работников колледжа специальности 35.02.06 Технология производства и переработки сельскохозяйственной продукции, (100% от числа, преподающих по специальности). Преподавателям была предложена анкета, в которой необходимо было ответить на вопросы об отношении к различным сторонам образовательного процесса в колледже. В таблице 2.1. приведено процентное значение количества педагогов, выбравших данный вариант ответов.

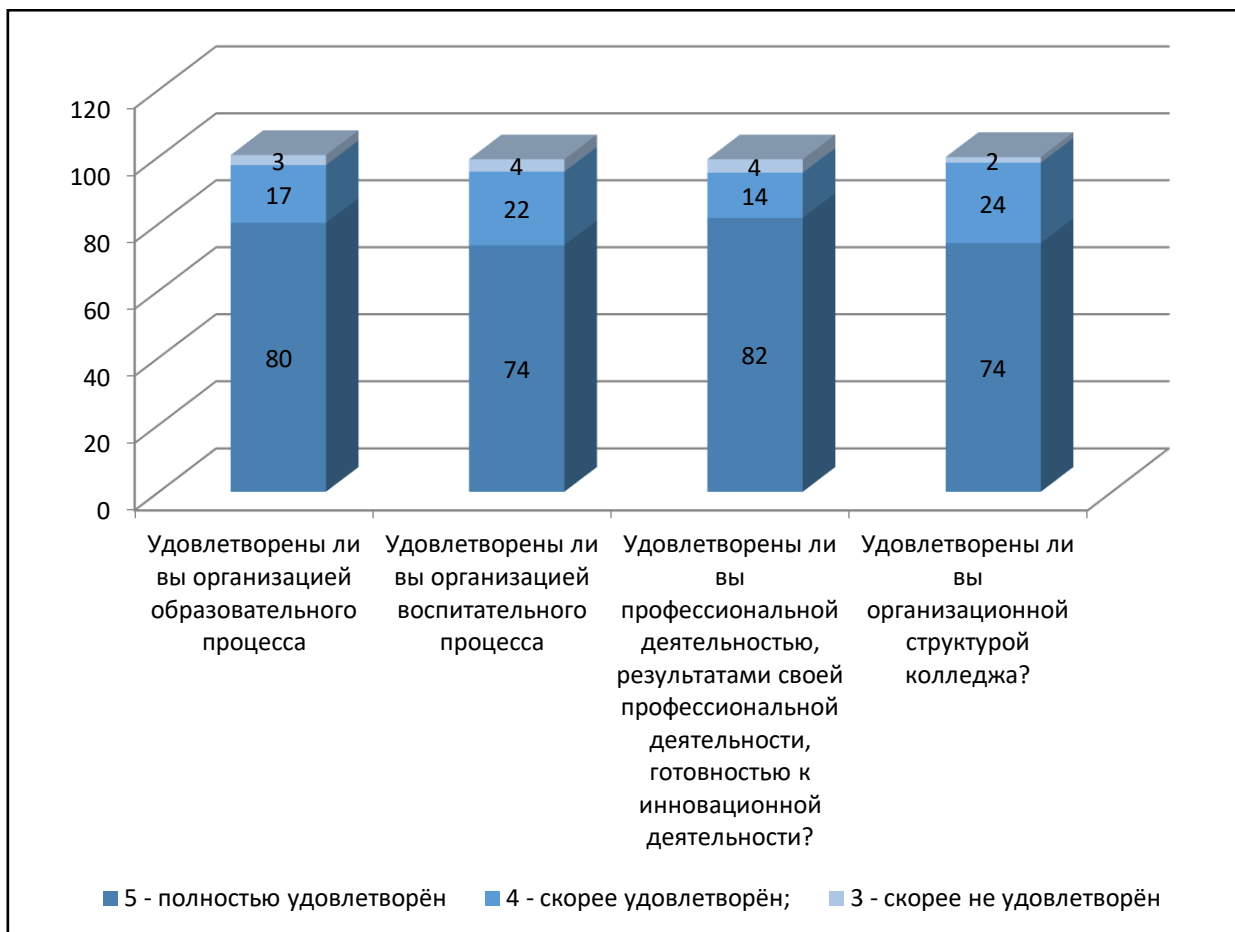
**Таблица 2.1. Оценка уровня удовлетворенности условиями и организацией образовательной деятельности педагогических работников, %**

№	Утверждение	Ответ			
		5 - полностью удовлетворён	4 - скорее удовлетворён;	3 - скорее не удовлетворён	2 - полностью не удовлетворён
<b>1</b>	<b>Удовлетворены ли вы организацией образовательного процесса:</b>	<b>80</b>	<b>17</b>	<b>3</b>	<b>0</b>
1.1.	-санитарно-гигиенически состоянием помещений	84	15	1	0
1.2.	-материально-техническим оснащением	80	18	2	0
1.3.	-оформлением помещений	79	19	2	0
1.4.	-обеспечением безопасности	86	14	0	0
1.5.	-образовательный процесс соответствует образовательной программе	93	6	1	0
1.6.	-содержанием образовательной программы	80	19	1	0
1.7.	-системой внутреннего контроля	80	16	4	0
1.8.	-системой отчетности по результатам своей деятельности	73	24	2	1
1.9.	-системой дополнительных занятий для обучающихся	67	24	8	1
<b>2.</b>	<b>Удовлетворены ли вы организацией воспитательного процесса</b>	<b>74</b>	<b>22</b>	<b>4</b>	<b>0</b>
2.1.	-проводимыми мероприятиями, которые полезны обучающимся, родителям, педагогам	76	22	2	0
2.2.	-организацией работы кружков, клубов, секций	75	23	1	1



2.3.	-уровнем культуры общения, взаимодействия с коллегами, администрацией	83	16	0	1
2.4.	-уровнем культуры общения, взаимодействия с родителями обучающихся	67	23	9	1
2.5.	-уровнем культуры общения, взаимодействия с обучающимися	72	25	3	0
2.6.	-объемом должностных обязанностей куратора	68	23	7	2
<b>3</b>	<b>Удовлетворены ли вы профессиональной деятельностью, результатами своей профессиональной деятельности, готовностью к инновационной деятельности?</b>	<b>82</b>	<b>14</b>	<b>4</b>	<b>0</b>
3.1.	-профессиональная деятельность приносит радость	84	14	1	1
3.2.	-в коллективе вы ощущаете свою значимость, ценность: ваши достижения и успехи замечаются администрацией	70	22	7	1
3.3.	-вам предоставлена возможность проявлять свои знания, умения, опыт	88	12	0	0
3.4.	-используемые вами методы обучения обеспечивают успешное решение задач образовательного процесса	81	13	6	0
3.5.	-вы удовлетворены отношением обучающихся к предмету, который преподаете	73	14	12	1
3.6.	-вы имеете возможности повышать свой профессиональный уровень	94	6	0	0
<b>4</b>	<b>Удовлетворены ли вы организационной структурой колледжа?</b>	<b>74</b>	<b>24</b>	<b>2</b>	<b>0</b>
4.1.	-информация, необходимая для эффективной работы доводится до преподавателей своевременно	75	25	0	0
4.2.	-организацией педагогических совещаний, советов	72	23	5	0
4.3.	-организацией рабочего времени	74	24	2	0
4.4.	-позиция администрации всегда согласована	79	19	2	0
4.5.	-контроль за реализацией образовательного процесса систематичен, осуществляется демократично	75	23	1	1
4.6.	-преподавателям предоставляется право участвовать в выработке управленческих решений, касающихся улучшения образовательного процесса	66	32	2	0
4.7.	-администрация делает все необходимое для охраны здоровья, предупреждения перегрузов педагогического коллектива	78	22	0	0
	<b>Среднее значение по опросу</b>	<b>77</b>	<b>20</b>	<b>3</b>	<b>0</b>

В среднем 77% опрошенных полностью удовлетворены условиями и организацией образовательной деятельности техникума, 20 % - скорее удовлетворены, 3 % - скорее не удовлетворены.



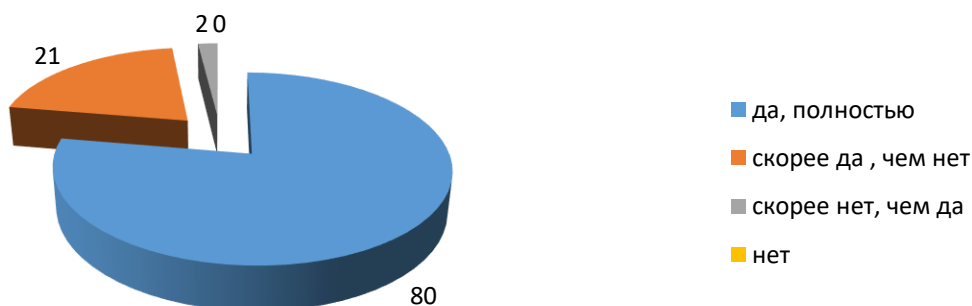
По результатам опроса педагогических работников техникума можно сделать вывод, что большинство работников (77+20=97%) удовлетворены условиями и организацией образовательной деятельности ОГАПОУ «Новооскольский колледж».

### 3. АНАЛИЗ РЕЗУЛЬТАТОВ ОПРОСА ОБУЧАЮЩИХСЯ ОБ УДОВЛЕТВОРЕННОСТИ УСЛОВИЯМИ, СОДЕРЖАНИЕМ, ОРГАНИЗАЦИЕЙ И КАЧЕСТВА ОБРАЗОВАТЕЛЬНОЙ ДЕЯТЕЛЬНОСТИ ОГАПОУ «НОВООСКОЛЬСКИЙ КОЛЛЕДЖ»

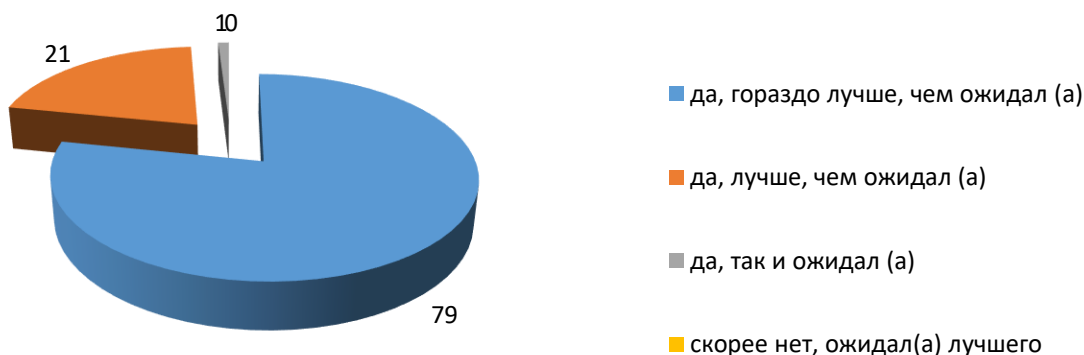
Обучающиеся является активным участником образовательной деятельности и имеет право участвовать в оценке ее осуществления. В опросе приняли участие 45 студентов (100%).

#### Оценка уровня удовлетворенности обучающихся ОГАПОУ «Новооскольский колледж», %

##### Оправдались ли ваши ожидания, связанные с выбором образовательного учреждения



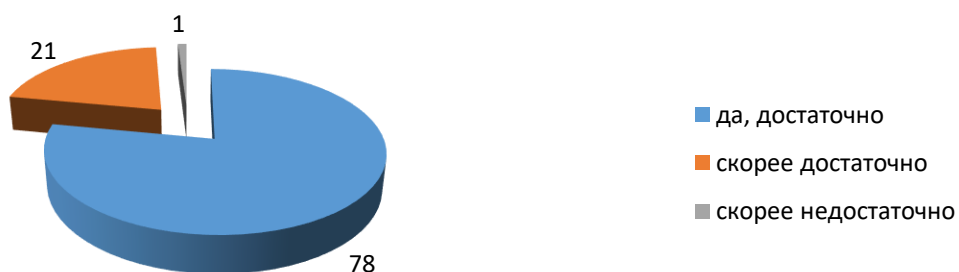
##### Соответствуют ли результаты обучения в колледже Вашим ожиданиям



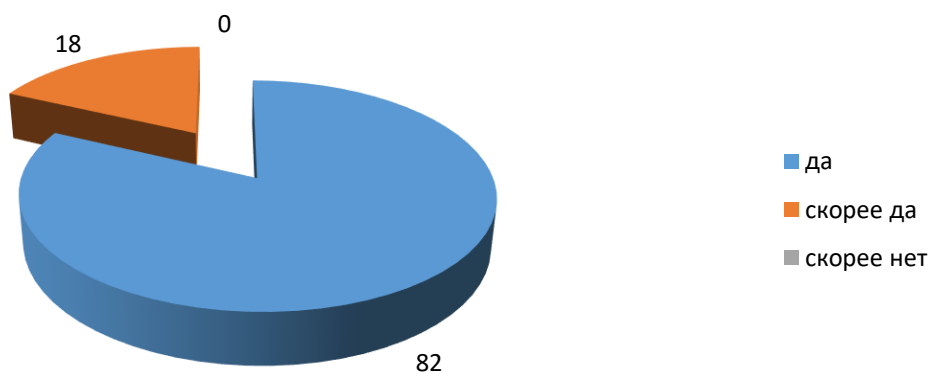
**Достаточно ли для успешного трудоустройства по получаемой специальности тех знаний и навыков, которые вы приобретаете во время обучения**



**Как вы считаете, позволяет ли практика получить необходимые для будущего трудоустройства**

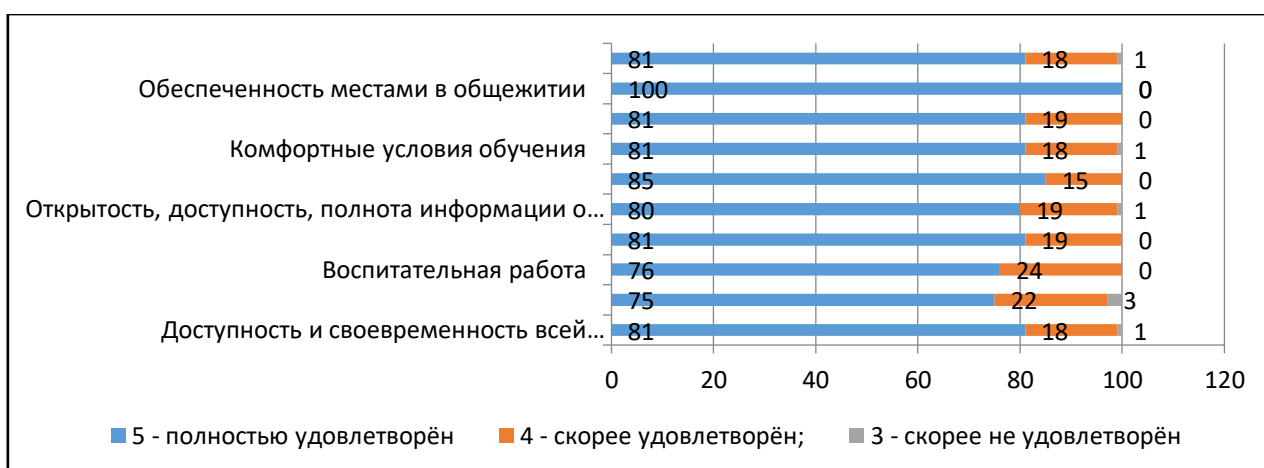


**Создана ли в колледже атмосфера, благоприятная для обучения**



## Оценка уровня удовлетворенности обучающихся ОГАПОУ «Новооскольский колледж», %

	5 - полностью удовлетворён	4 - скорее удовлетворён;	3 - скорее не удовлетворён	2 - полностью не удовлетворён
Доступность и своевременность всей необходимой информации, касающейся образовательного процесса	81	18	1	0
Организация учебного процесса	75	22	3	0
Воспитательная работа	76	24	0	0
Работа куратора	81	19	0	0
Открытость, доступность, полнота информации о деятельности колледжа, размещенная на его сайте	80	19	1	0
Доброжелательность и вежливость работников	85	15	0	0
Комфортные условия обучения	81	18	1	0
Условия проживания в общежитии	81	19	0	0
Обеспеченность местами в общежитии	100	0	0	0
Соответствие оборудования, необходимого для учебного процесса	81	18	1	0



На основании представленных данных можно сделать вывод о том, что обучающиеся высоко оценивают уровень своей удовлетворенности условиями, содержанием, организацией и качеством образовательного процесса в ОГАПОУ «Новооскольский колледж».