

**ОБЛАСТНОЕ ГОСУДАРСТВЕННОЕ АВТОНОМНОЕ
ПРОФЕССИОНАЛЬНОЕ ОБРАЗОВАТЕЛЬНОЕ УЧРЕЖДЕНИЕ
«НОВООСКОЛЬСКИЙ КОЛЛЕДЖ»**

**Аналитическая справка о результатах анкетирования
работодателей, педагогических работников, обучающихся по
вопросам удовлетворённости качеством условий
предоставления образовательных услуг по программам
среднего профессионального образования на 01 января 2024
года**

Специальность 35.02.01 Лесное и лесопарковое хозяйство

С 04.09.2023 года по 28.12.2023 года проводилось анкетирование работодателей, преподавателей, обучающихся ОГАПОУ «Новооскольский колледж».

Опрос работодателей, педагогических работников, обучающихся об удовлетворенности образовательной деятельностью ОГАПОУ «Новооскольский колледж» проводился в рамках внутренней системы оценки качества образовательной деятельности.

1. АНАЛИЗ РЕЗУЛЬТАТОВ ОПРОСА РАБОТОДАТЕЛЕЙ ОГАПОУ «НОВООСКОЛЬСКИЙ КОЛЛЕДЖ»

Анкетирование работодателей для мониторинга их мнения о качестве подготовки выпускников является одной из форм контроля выполнения требований действующего законодательства по реализации государственной политики в области образования. Работодатели являются активными участниками образовательной деятельности и имеют право участвовать в оценке ее осуществления. Мнение работодателей и их представителей, участвующих в реализации образовательных программ имеет существенное значение при оценке качества подготовки выпускников, так как именно они являются партнерами вуза и будущими работодателями для выпускников.

В опросе работодателей принимали участие сотрудники организаций: ОКУ «Вейделевское лесничество», ОКУ «Белгородское лесничество», Старооскольский лесхоз, ОКУ «Прохоровское лесничество», ОГАУ «Валуйский лесхоз», ОКУ «Ивнянское лесничество», ОКУ «Яковлевское лесничество», ОКУ «Красногвардейское лесничество», ОКУ «Старооскольское лесничество», Валуйский лесхоз, Белгородский лесхоз, Новооскольский лесхоз.

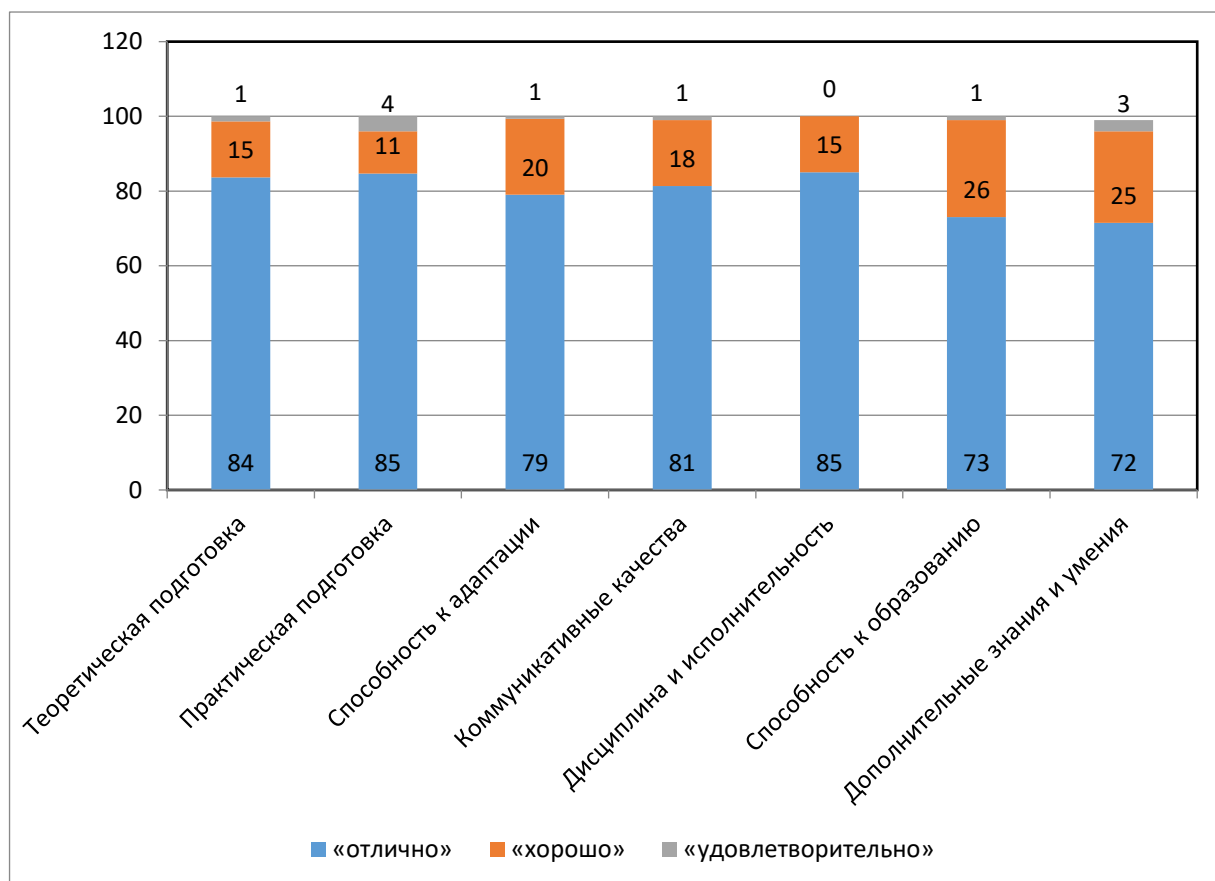
Опрос содержал в себе вопросы по оценке удовлетворенности качеством подготовки обучающихся и выпускников ОГАПОУ «Новооскольский колледж». Распределение ответов респондентов по основным критериям качества подготовки выпускников приведено в таблице, в процентном соотношении от общего числа опрошиваемых.

Таблица 1.1. Результаты опроса для оценки уровня удовлетворенности работодателей образовательной деятельностью ОГАПОУ «Новооскольский колледж» по укрупненным блокам

Критерии оценивания	«отлично»	«хорошо»	«удовлетворительно»
Теоретическая подготовка	76	21	3
Практическая подготовка	86	11	3
Способность к адаптации	78	21	1
Коммуникативные качества	83	15	2
Дисциплина и исполнительность	85	15	0
Способность к образованию	71	28	2
Дополнительные знания и умения	72	25	3

Оценка «неудовлетворительно» не была отмечена ни одним из опрошиваемых.

Общий уровень оценки удовлетворенности качеством подготовки обучающихся и выпускников ОГАПОУ «Новооскольский колледж»

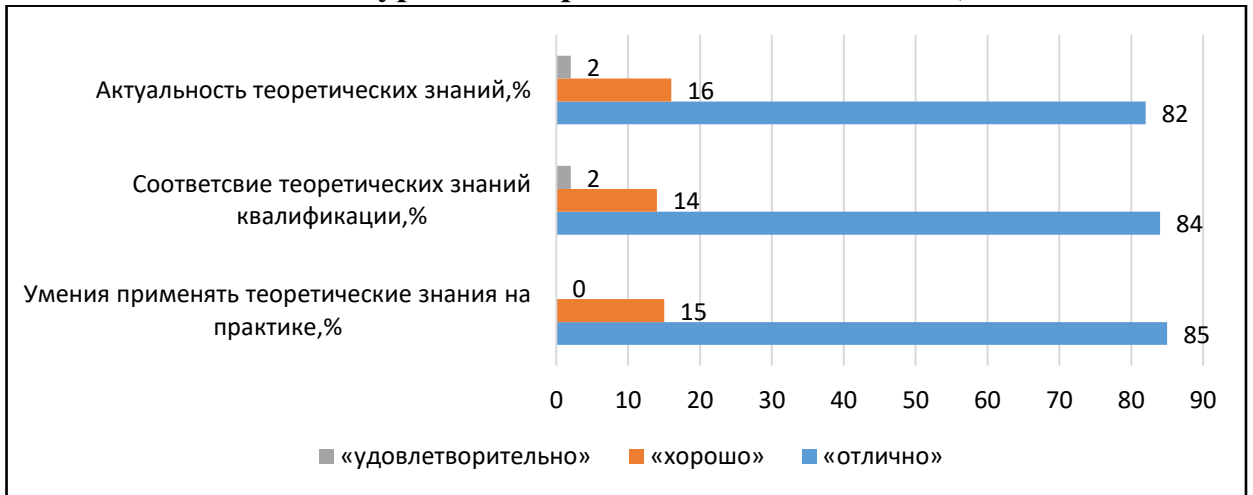


Наиболее высоко был оценен критерий «Дисциплина и исполнительность» - 85% и «Практическая подготовка» - 85%.

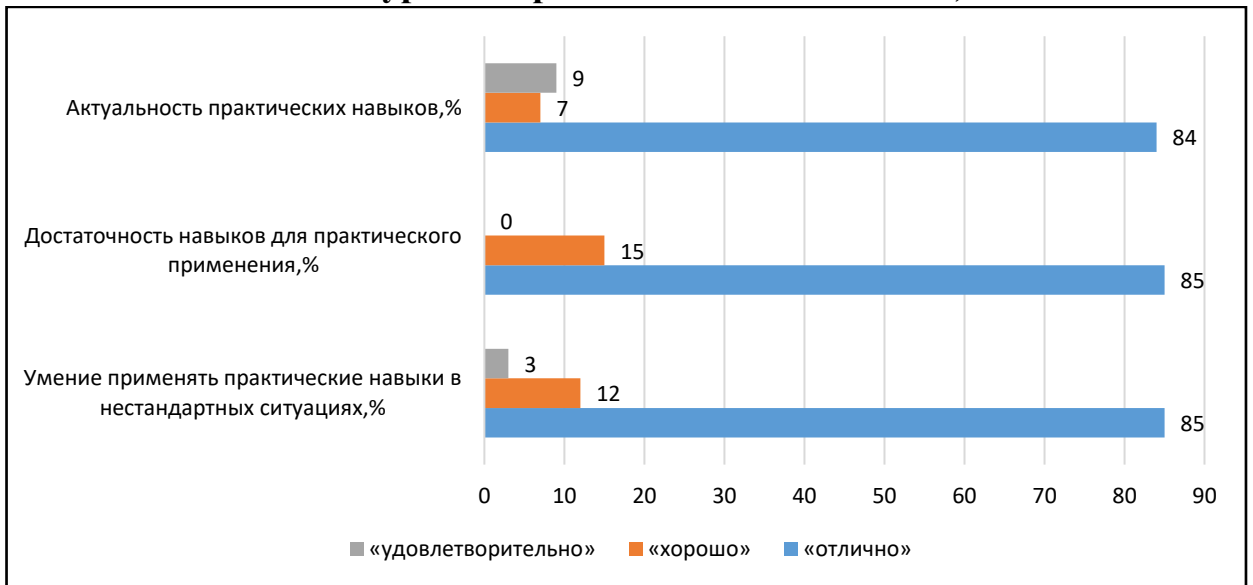
Учитывая общую направленность данного раздела анкеты, включающего вопросы качества подготовки в части теоретических и практических знаний, умений и навыков, а также способность выпускников к адаптации и самообразованию, наличие положительных оценок позволяет сделать вывод о высокой степени удовлетворенности работодателей качеством подготовки выпускников.

Более детальный анализ удовлетворенности работодателей качеством подготовки выпускников представлен далее.

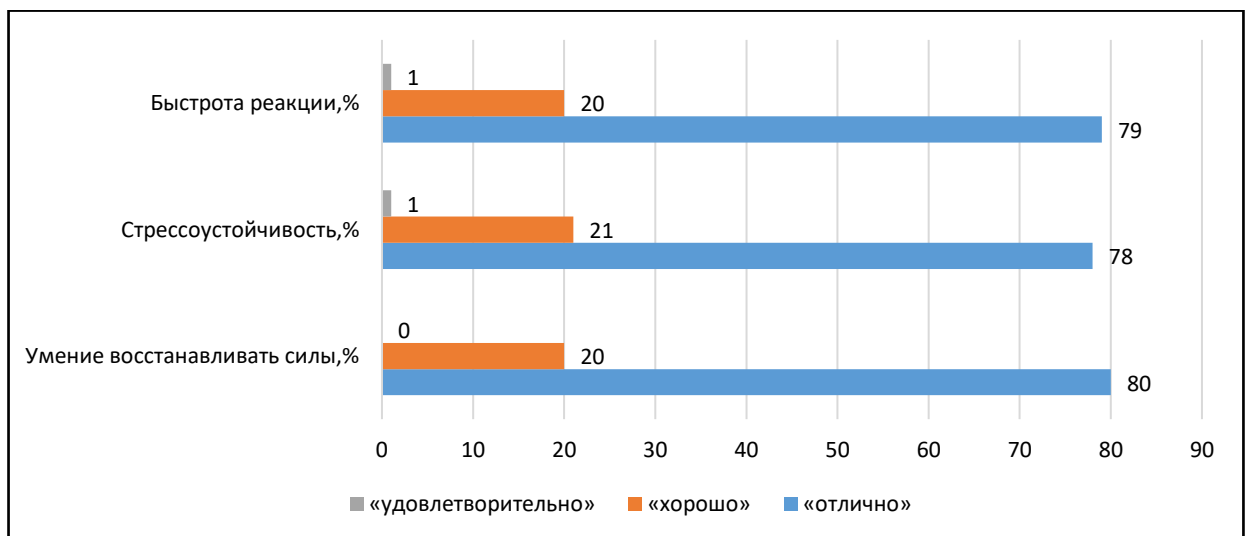
Оценка уровня теоретической подготовки, %



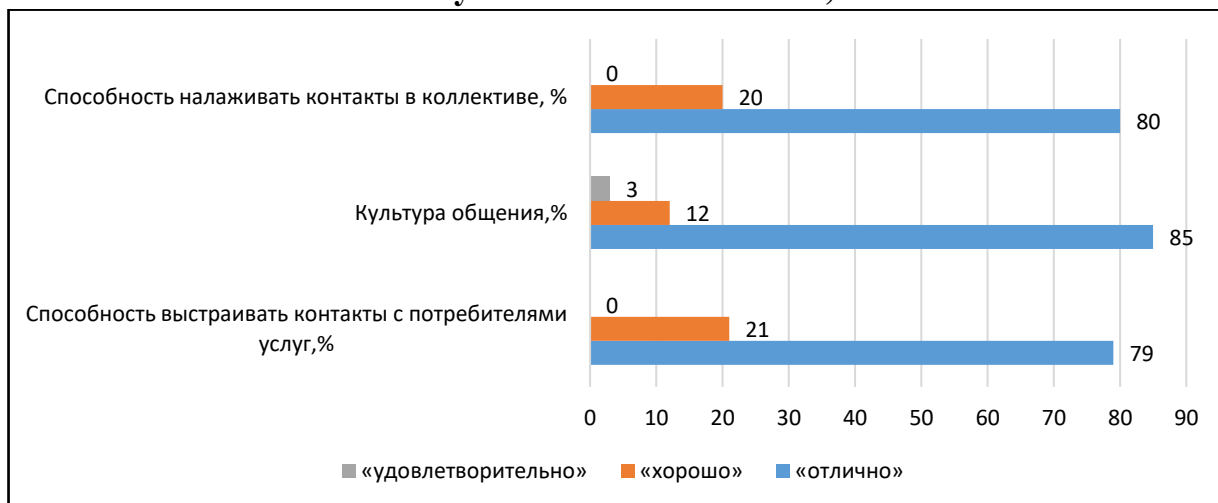
Оценка уровня практической подготовки, %



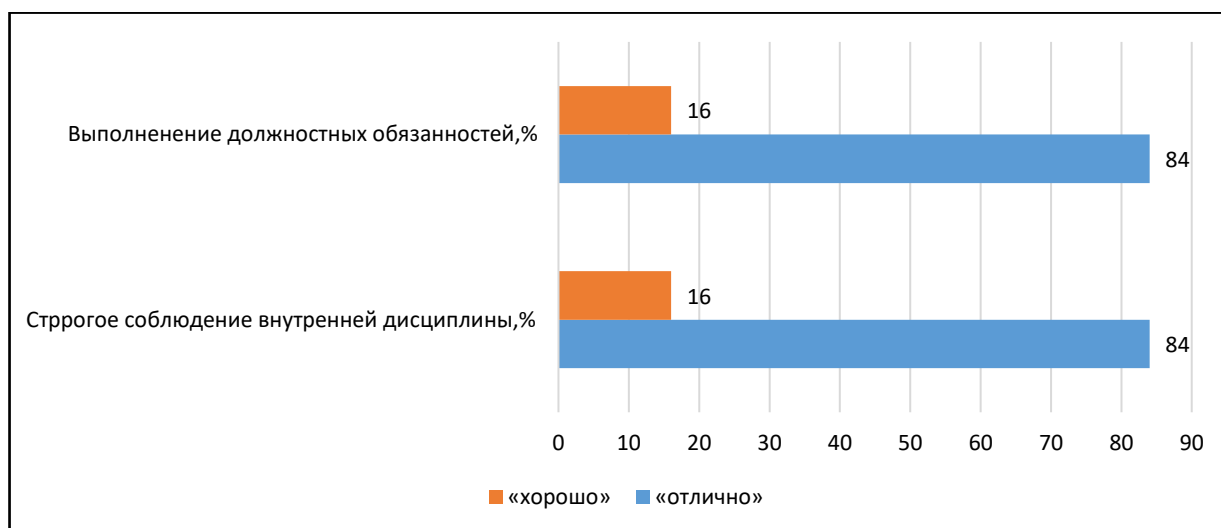
Способность к адаптации, %



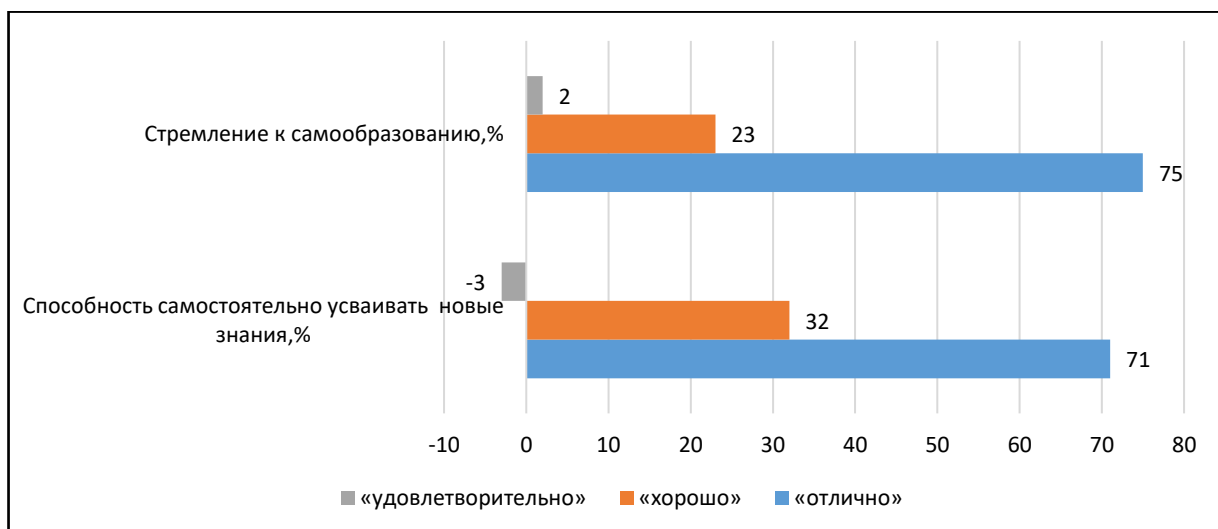
Коммуникативные навыки, %



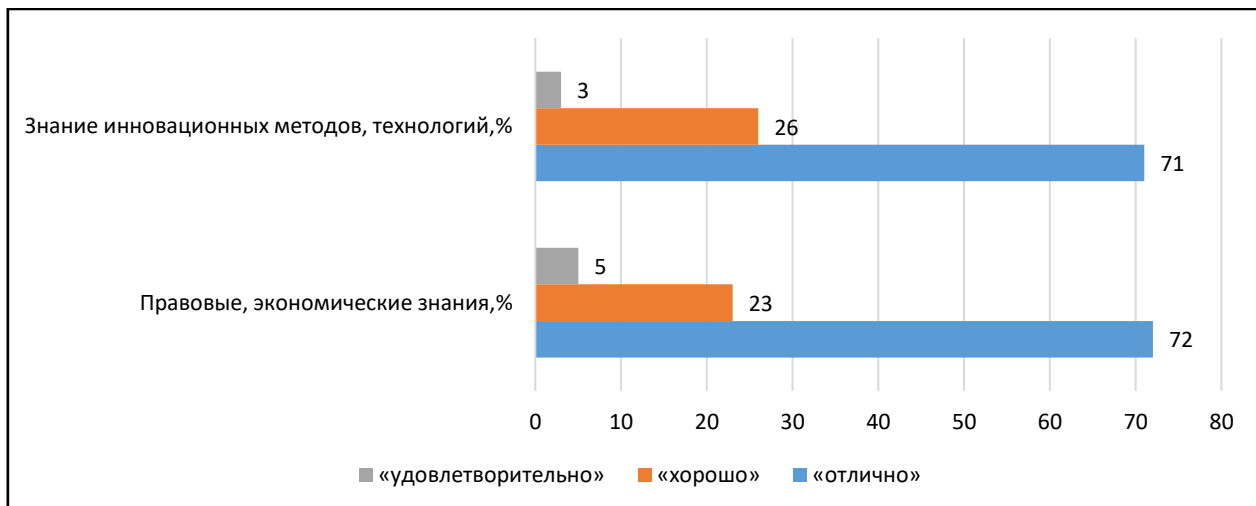
Дисциплина и исполнительность, %



Способность к самообразованию, %



Дополнительные знания, %



Работодатели оценили важность полученных знаний и умений для выполнения профессиональных обязанностей. Наиболее важные для их организации характеристики обучающихся ОГАПОУ «Новооскольский колледж» по 10-бальной шкале.

Важность полученных знаний и умений для выполнения профессиональных обязанностей



Результаты опроса показали, что наиболее важными для работодателей являются практические навыки, теоретические знания, а также дисциплина и исполнительность.

По итогам опроса работодателей можно сделать вывод, что в большей степени организации-работодатели имеют достаточно высокий уровень удовлетворенности качеством образования обучающихся ОГАПОУ «Новооскольский колледж».

2. АНАЛИЗ РЕЗУЛЬТАТОВ ОПРОСА ПЕДАГОГИЧЕСКИХ РАБОТНИКОВ ОБ УДОВЛЕТВОРЕННОСТИ УСЛОВИЯМИ И ОРГАНИЗАЦИЕЙ ОБРАЗОВАТЕЛЬНОЙ ДЕЯТЕЛЬНОСТИ ОГАПОУ «НОВООСКОЛЬСКИЙ КОЛЛЕДЖ»

Анкетирование преподавателей для мониторинга их мнения о качестве условий предоставления образовательных услуг по программам СПО является одной из форм контроля выполнения требований действующего законодательства по реализации государственной политики в области образования. Преподаватель является активным участником образовательной деятельности и имеет право участвовать в оценке ее осуществления.

Всего в опросе приняли участие 7 педагогических работников колледжа специальности (100% от числа, преподающих по специальности). Преподавателям была предложена анкета, в которой необходимо было ответить на вопросы об отношении к различным сторонам образовательного процесса в колледже.

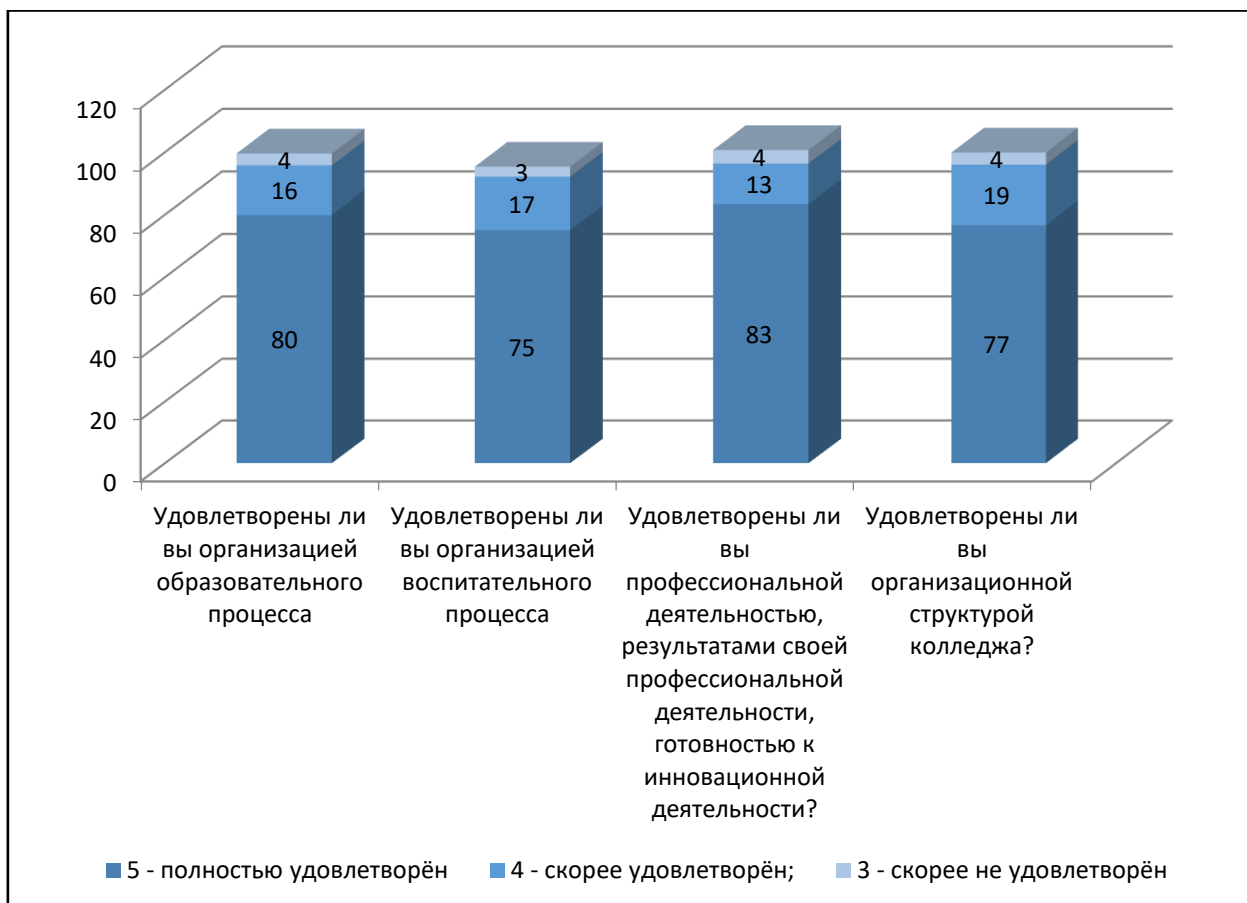
В таблице 2.1. приведено процентное значение количества педагогов, выбравших данный вариант ответов.

Таблица 2.1. Оценка уровня удовлетворенности условиями и организацией образовательной деятельности педагогических работников

№	Утверждение	Ответ			
		5 - полностью удовлетворён	4 - скорее удовлетворён;	3 - скорее не удовлетворён	2 - полностью не удовлетворён
1	Удовлетворены ли вы организацией образовательного процесса:	80	16	4	0
1.1.	-санитарно-гигиенически состоянием помещений	80	19	1	0
1.2.	-материально-техническим оснащением	75	24	1	0
1.3.	-оформлением помещений	75	15	10	0
1.4.	-обеспечением безопасности	88	10	2	0
1.5.	-образовательный процесс соответствует образовательной программе	91	6	3	0
1.6.	-содержанием образовательной программы	85	14	1	0
1.7.	-системой внутреннего контроля	80	16	3	1
1.8.	-системой отчетности по результатам своей деятельности	75	18	5	2
1.9.	-системой дополнительных занятий для обучающихся	70	21	8	1
2.	Удовлетворены ли вы организацией воспитательного процесса	79	17	3	1
2.1.	-проводимыми мероприятиями, которые полезны обучающимся, родителям, педагогам	80	17	3	0
2.2.	-организацией работы кружков,	78	17	4	1

	клубов, секций				
2.3.	-уровнем культуры общения, взаимодействия с коллегами, администрацией	88	11	0	1
2.4.	-уровнем культуры общения, взаимодействия с родителями обучающихся	76	20	3	1
2.5.	-уровнем культуры общения, взаимодействия с обучающимися	80	18	1	1
2.6.	-объемом должностных обязанностей куратора	70	20	8	2
3	Удовлетворены ли вы профессиональной деятельностью, результатами своей профессиональной деятельности, готовностью к инновационной деятельности?	83	13	4	0
3.1.	-профессиональная деятельность приносит радость	84	15	1	0
3.2.	-в коллективе вы ощущаете свою значимость, ценность: ваши достижения и успехи замечаются администрацией	75	18	7	0
3.3.	-вам предоставлена возможность проявлять свои знания, умения, опыт	88	12	0	0
3.4.	-используемые вами методы обучения обеспечивают успешное решение задач образовательного процесса	81	13	6	0
3.5.	-вы удовлетворены отношением обучающихся к предмету, который преподаете	78	14	7	1
3.6.	-вы имеете возможности повышать свой профессиональный уровень	94	6	0	0
4	Удовлетворены ли вы организационной структурой колледжа?	77	19	4	0
4.1.	-информация, необходимая для эффективной работы доводится до преподавателей своевременно	88	9	3	0
4.2.	-организацией педагогических совещаний, советов	75	23	2	0
4.3.	-организацией рабочего времени	74	24	2	0
4.4.	-позиция администрации всегда согласована	80	19	1	0
4.5.	-контроль за реализацией образовательного процесса систематичен, осуществляется демократично	75	15	9	1
4.6.	-преподавателям предоставляется право участвовать в выработке управленческих решений, касающихся улучшения образовательного процесса	66	24	10	0
4.7.	-администрация делает все необходимое для охраны здоровья, предупреждения перегрузов педагогического коллектива	78	22	0	0
	Среднее значение по опросу	80	16	4	0

В среднем 80% опрошенных полностью удовлетворены условиями и организацией образовательной деятельности техникума, 16% - скорее удовлетворены, 4% - скорее не удовлетворены.



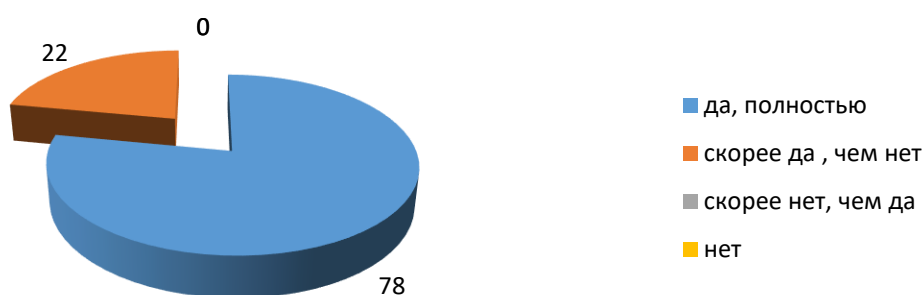
По результатам опроса педагогических работников техникума можно сделать вывод, что большинство работников (80+16=96%) удовлетворены условиями и организацией образовательной деятельности ОГАПОУ «Новооскольский колледж».

3. АНАЛИЗ РЕЗУЛЬТАТОВ ОПРОСА ОБУЧАЮЩИХСЯ ОБ УДОВЛЕТВОРЕННОСТИ УСЛОВИЯМИ, СОДЕРЖАНИЕМ, ОРГАНИЗАЦИЕЙ И КАЧЕСТВА ОБРАЗОВАТЕЛЬНОЙ ДЕЯТЕЛЬНОСТИ ОГАПОУ «НОВООСКОЛЬСКИЙ КОЛЛЕДЖ»

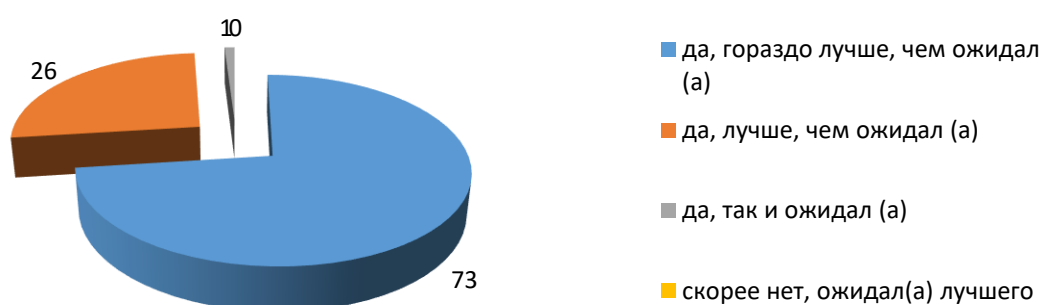
Обучающиеся являются активными участниками образовательного процесса и имеют право участвовать в оценке её осуществления. В опросе приняли участие 78 студентов (95%).

Оценка уровня удовлетворенности обучающихся ОГАПОУ «Новооскольский колледж», %

Оправдались ли ваши ожидания, связанные с выбором образовательного учреждения




Соответствуют ли результаты обучения в колледже Вашим ожиданиям



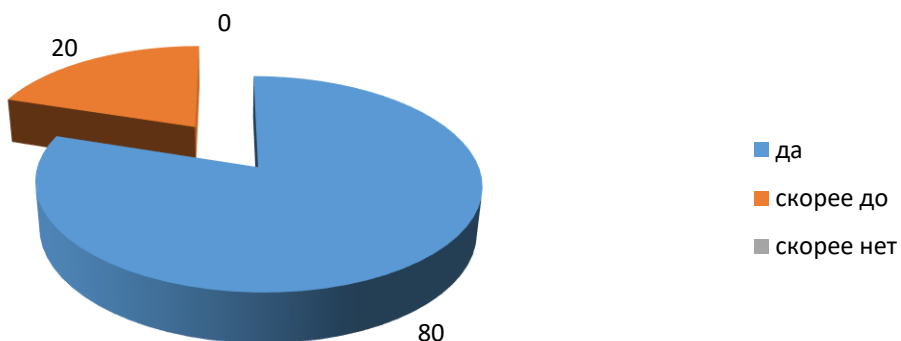
Достаточно ли для успешного трудоустройства по получаемой специальности тех знаний и навыков, которые вы приобретаете во время обучения



Как вы считаете, позволяет ли практика получить необходимые для будущего трудоустройства

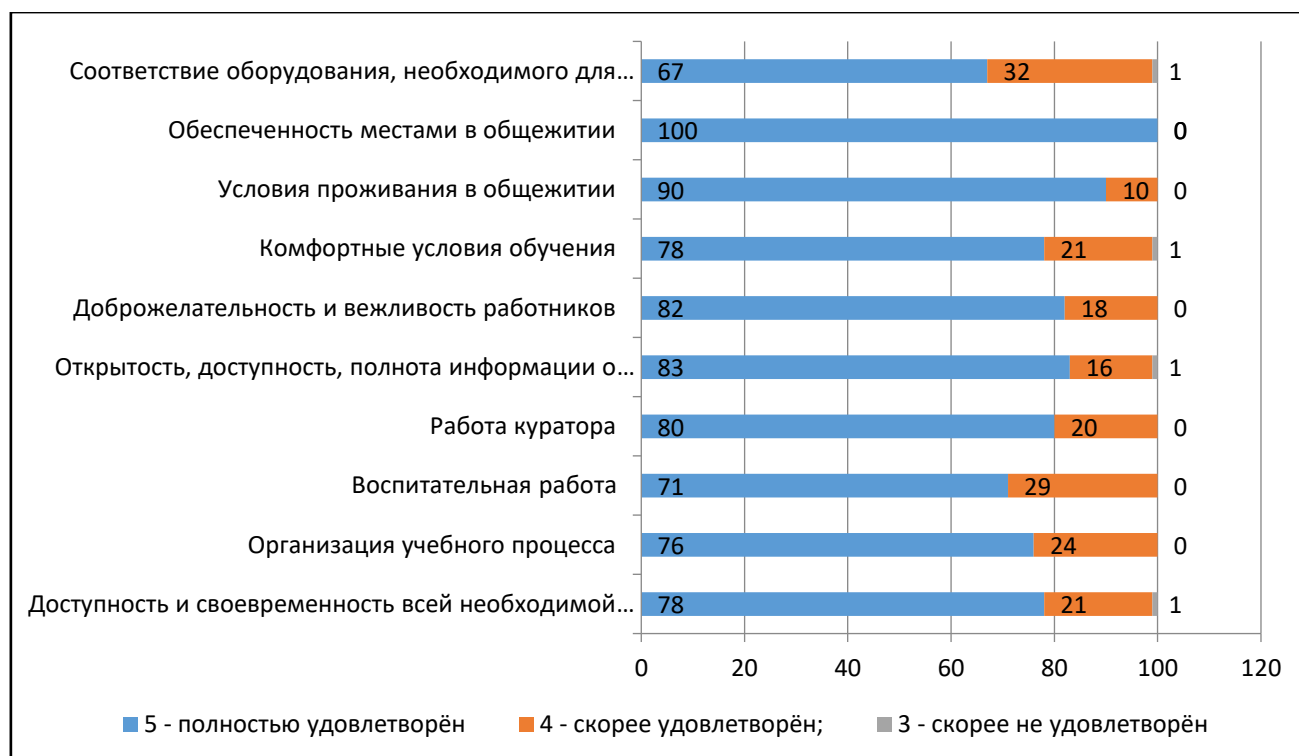


Создана ли в колледже атмосфера, благоприятная для обучения



Оценка уровня удовлетворенности обучающихся ОГАПОУ «Новооскольский колледж», %

	5 - полностью удовлетворён	4 - скорее удовлетворён;	3 - скорее не удовлетворён	2 - полностью не удовлетворён
Доступность и своевременность всей необходимой информации, касающейся образовательного процесса	78	21	1	0
Организация учебного процесса	76	24	0	0
Воспитательная работа	71	29	0	0
Работа куратора	80	20	0	0
Открытость, доступность, полнота информации о деятельности колледжа, размещенная на его сайте	83	16	1	0
Доброжелательность и вежливость работников	82	18	0	0
Комфортные условия обучения	78	21	1	0
Условия проживания в общежитии	90	10	0	0
Обеспеченность местами в общежитии	100	0	0	0
Соответствие оборудования, необходимого для учебного процесса	67	32	1	0



На основании представленных данных можно сделать вывод о том, что обучающиеся высоко оценивают уровень своей удовлетворенности условиями, содержанием, организацией и качеством образовательного процесса в ОГАПОУ «Новооскольский колледж».